



MediWin CB



## Diagnosen anpassen mit dem Konverter

# Diagnosecode für Leistungen unter TARDOC

Um eine Rückweisung der Versicherung zu verhindern, muss der Diagnosecode bei jeder Behandlung korrekt erfasst werden.

Als Diagnosecode kann weiterhin der Tessinercode verwendet werden, welcher im MediWin CB als **kantonal** bezeichnet wird.

Sie finden alle Diagnosecodes in unserem Tarifbrowser LKAAT plus.

<https://browser.tartools.ch/de/lkaat>

## Zustand der Liste der Diagnosen in Ihrem MediWin CB

Mit TARMED haben Sie Ihren Diagnosestamm im MediWin CB selbst abgefüllt. Leider wurde bei den Diagnosecodes vielfach kein Katalog ausgewählt.

Mit dem TARDOC ist der Tessiner- oder ICD-10-Code Pflicht geworden.

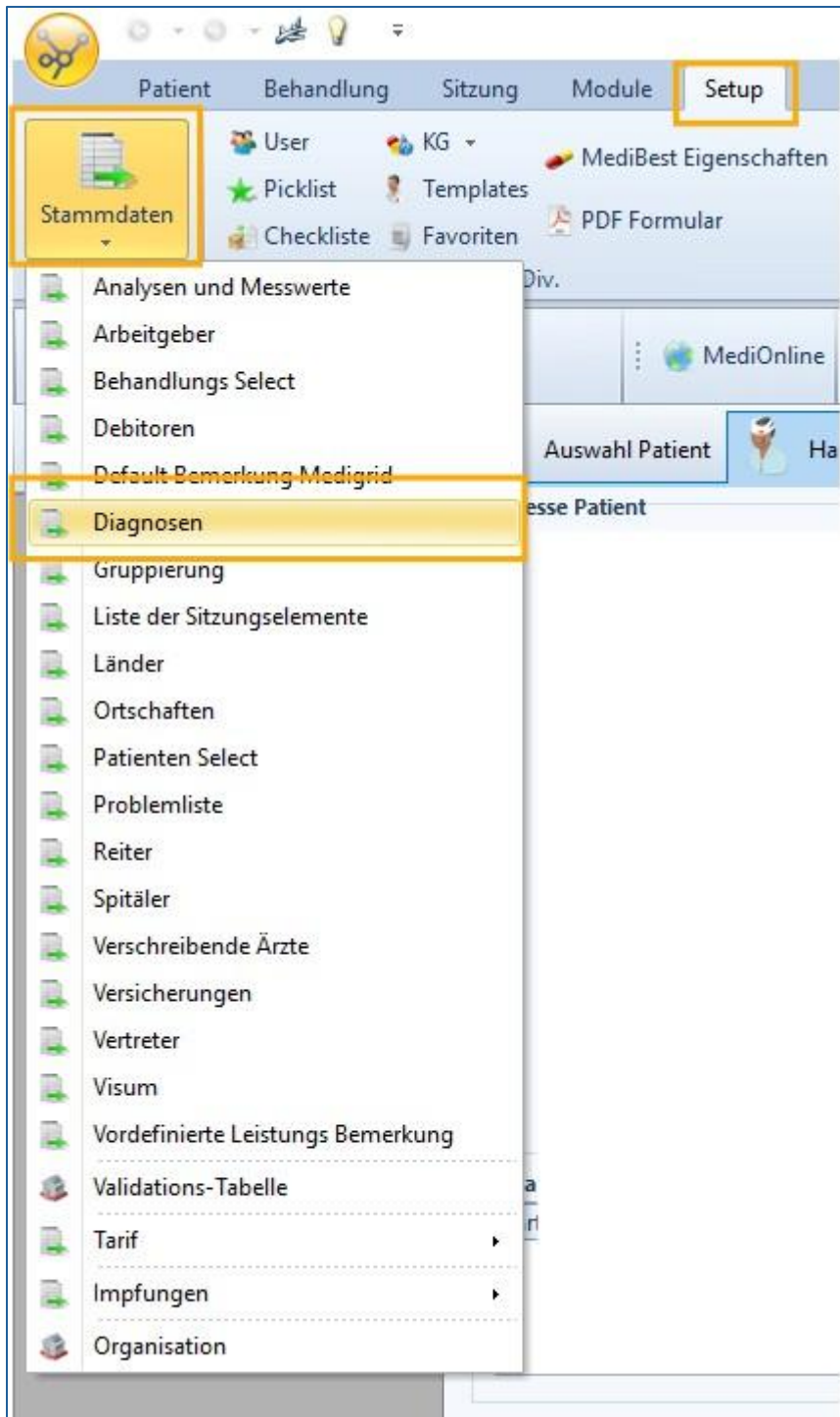
## Anpassen der vorhandenen Diagnosen auf den Tessinercode, Typ Kantonal

Um Ihnen den Aufwand möglichst gering zu halten, haben wir für Sie einen Assistenten zur Überprüfung und Konvertierung der vorhandenen Diagnosen programmiert.

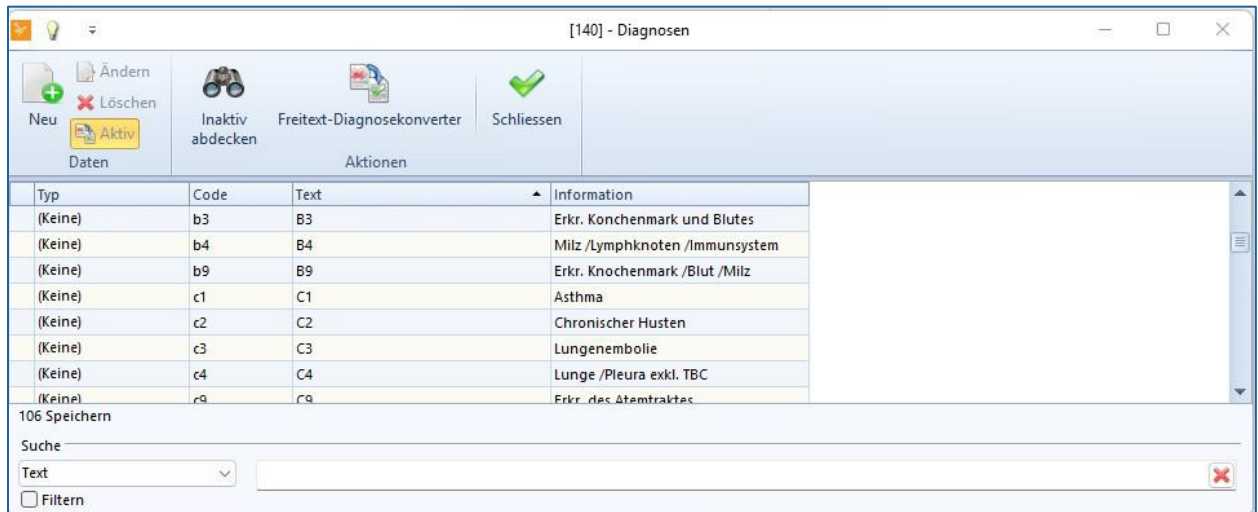
Die vorliegende Anleitung erklärt das Vorgehen.

## Stamm der Diagnosen öffnen

Öffnen Sie Ihren Diagnosestamm, indem Sie auf der Funktionsleiste das Register **Setup** wählen und anschließend unter **Stammdaten** den Punkt **Diagnosen** auswählen.

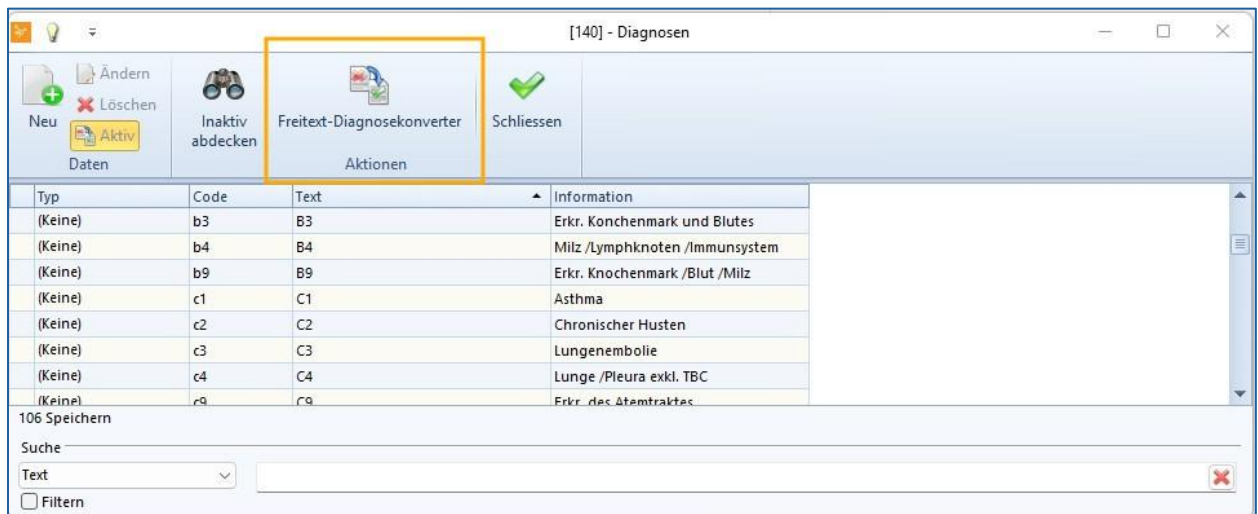


In diesem Fenster sehen Sie alle von Ihnen erstellten Diagnosen.

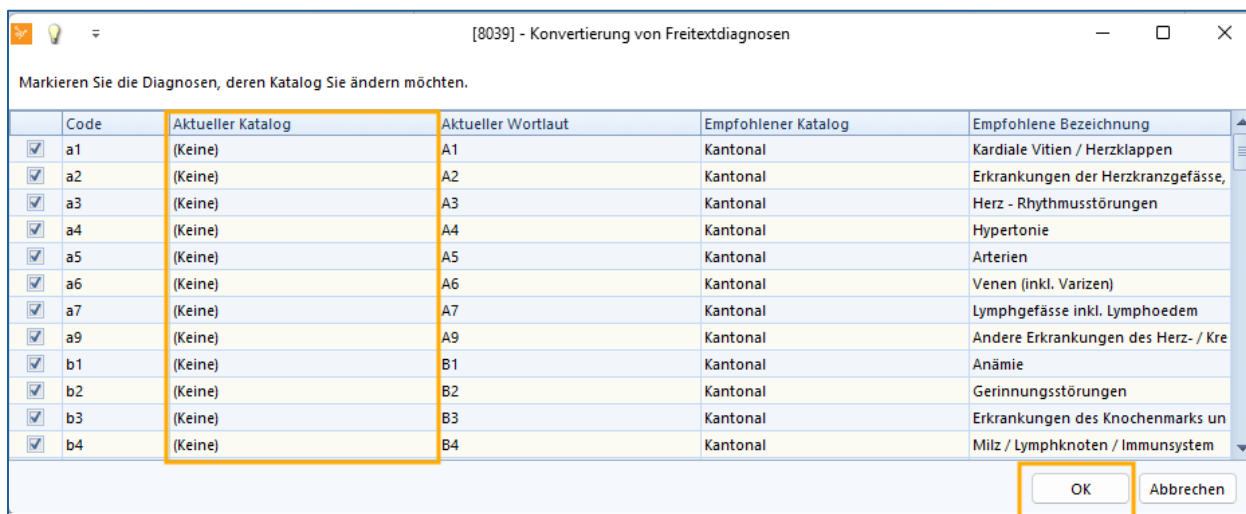


## Assistent durchführen

Um den Assistenten zu starten, klicken Sie auf **Freitext-Diagnosekonverter**.



In dieser Vorschau finden Sie alle Diagnosen, welche gemäss Vorgaben in kantonale Diagnosen (Tessiner-Code) konvertiert werden können.



Markieren Sie die Diagnosen, deren Katalog Sie ändern möchten.

	Code	Aktueller Katalog	Aktueller Wortlaut	Empfohlener Katalog	Empfohlene Bezeichnung
<input checked="" type="checkbox"/>	a1	(Keine)	A1	Kantonal	Kardiale Vitien / Herzklappen
<input checked="" type="checkbox"/>	a2	(Keine)	A2	Kantonal	Erkrankungen der Herzkranzgefässe,
<input checked="" type="checkbox"/>	a3	(Keine)	A3	Kantonal	Herz - Rhythmusstörungen
<input checked="" type="checkbox"/>	a4	(Keine)	A4	Kantonal	Hypertonie
<input checked="" type="checkbox"/>	a5	(Keine)	A5	Kantonal	Arterien
<input checked="" type="checkbox"/>	a6	(Keine)	A6	Kantonal	Venen (inkl. Varizen)
<input checked="" type="checkbox"/>	a7	(Keine)	A7	Kantonal	Lymphgefässe inkl. Lymphoedem
<input checked="" type="checkbox"/>	a9	(Keine)	A9	Kantonal	Andere Erkrankungen des Herz- / Kre
<input checked="" type="checkbox"/>	b1	(Keine)	B1	Kantonal	Anämie
<input checked="" type="checkbox"/>	b2	(Keine)	B2	Kantonal	Gerinnungsstörungen
<input checked="" type="checkbox"/>	b3	(Keine)	B3	Kantonal	Erkrankungen des Knochenmarks un
<input checked="" type="checkbox"/>	b4	(Keine)	B4	Kantonal	Milz / Lymphknoten / Immunsystem

Wenn Sie auf **OK** klicken, wird

- bei allen Diagnosen der Typ auf «**Kantonal**» gesetzt.
- die Bezeichnung auf die Standardtexte, zum Beispiel von **A1** auf **Kardiale Vitien / Herzklappen** gesetzt.

Bitte überprüfen Sie danach nochmals Ihren Diagnosestamm, ob die Konvertierung korrekt durchgeführt wurde.

Diagnosen, deren Typ danach weiterhin **keine** oder **Freitext** ist, müssen manuell angepasst werden.

Weitere Informationen zur Administration der Diagnosen finden Sie hier:

[https://www.aerztekasse.ch/media/diagnosecode\\_im\\_mediwin\\_cb\\_v.01.02.pdf](https://www.aerztekasse.ch/media/diagnosecode_im_mediwin_cb_v.01.02.pdf)

Für Fragen oder Unterstützung wenden Sie sich bitte an unseren Service Desk.

<https://www.aerztekasse.ch/de/supportfall-eroeffnen.html>